



**SIRDARYO VILOYATI
STATISTIKA BOSHQARMASI**

**SIRDARYO VILOYATIDA
QURILISH ISHLARI**

**2022- YIL
YANVAR-MAY**



2022-yilning yanvar-may oylarida, Sirdaryo viloyatida jami **965,2** mlrd. soʻmlik qurilish ishlari bajarilib, oʻsish surʻati 2021- yilning yanvar-may oylariga nisbatan **84,6 %** ni tashkil etdi.



Qurilish ishlari hajmining tarkibi, % da

Qurilish ishlari hajmi yirik qurilish tashkilotlari, kichik korxonalar va mikrofirmalar hamda norasmiy sektorlarda amalga oshirilgan ishlar tarkibi boʻyicha shakllanadi.





Hududlar kesimida qurilish faoliyati bilan shug'ullanayotgan korxonalar va tashkilotlar to'g'risida ma'lumotlar, birlikda

	Holatiga :		o'tgan yilga nisbatan, % da
	01.06.2021- y.	01.06.2022- y.	
Sirdaryo viloyati	1577	1612	102,2
Shaharlar:			
Guliston	603	613	101,7
Shirin	42	44	104,8
Yangiyer	117	123	105,1
tumanlar:			
Boyovut	100	91	91,0
Guliston	94	104	110,6
Mirzaobod	158	163	103,2
Oqoltin	78	88	112,8
Sardoba	40	36	90,0
Sayxunobod	94	100	106,4
Sirdaryo	162	166	102,5
Xovos	89	84	94,4



2022- yil 1- iyun holatiga ko'ra
Sirdaryo viloyatida
faoliyat ko'rsatayotgan qurilish
korxonalari ulushi, % da



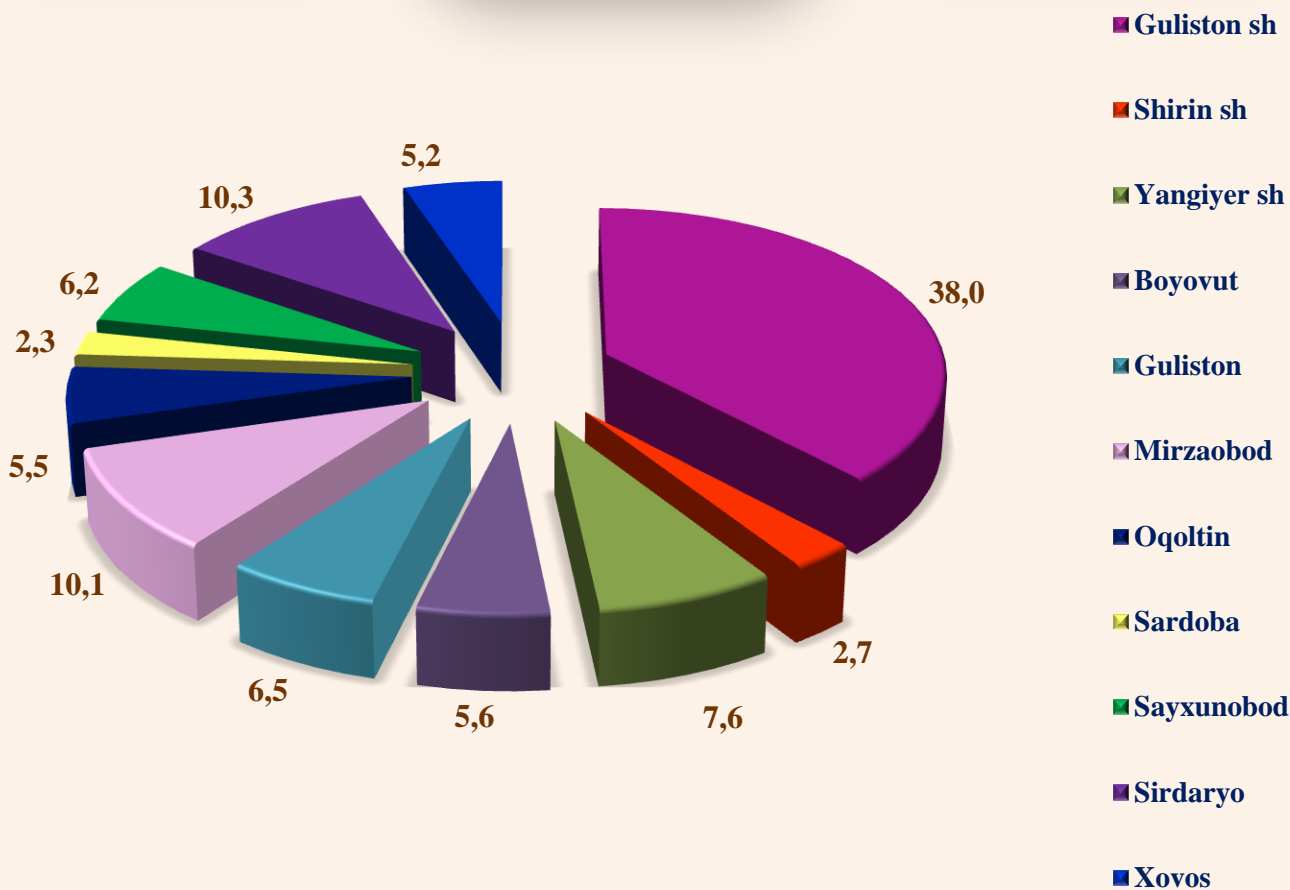
Guliston sh. (38,0 %)



Mirzaobod (10,1 %)



Sirdaryo (10,3 %)





Qurilish ishlari 2022- yil yanvar-may oylarida

	Qurilish ishlari, mlrd. so'm	Shu jumladan:		
		Yirik qurilish tashkilotlari	Kichik va mikrofirmalar	Norasmiy sektor
Sirdaryo viloyati	965,2	70,9	826,5	67,8
Shaharlar:				
Guliston	344,2	8,0	330,8	5,4
Shirin	64,5	27,9	33,8	2,8
Yangiyer	56,8	0,0	53,6	3,2
tumanlar:				
Boyovut	38,8	0,0	30,5	8,3
Guliston	88,1	17,1	67,6	3,4
Mirzaobod	174,5	11,7	155,5	7,3
Oqoltin	26,5	0,0	23,2	3,3
Sardoba	17,4	0,0	11,9	5,5
Sayxunobod	22,3	0,0	17,5	4,8
Sirdaryo	80,1	6,2	53,8	20,1
Xovos	52,0	0,0	48,3	3,7

* Hududlar bo'yicha taqsimlanmaydigan hajmni qo'shgan holda



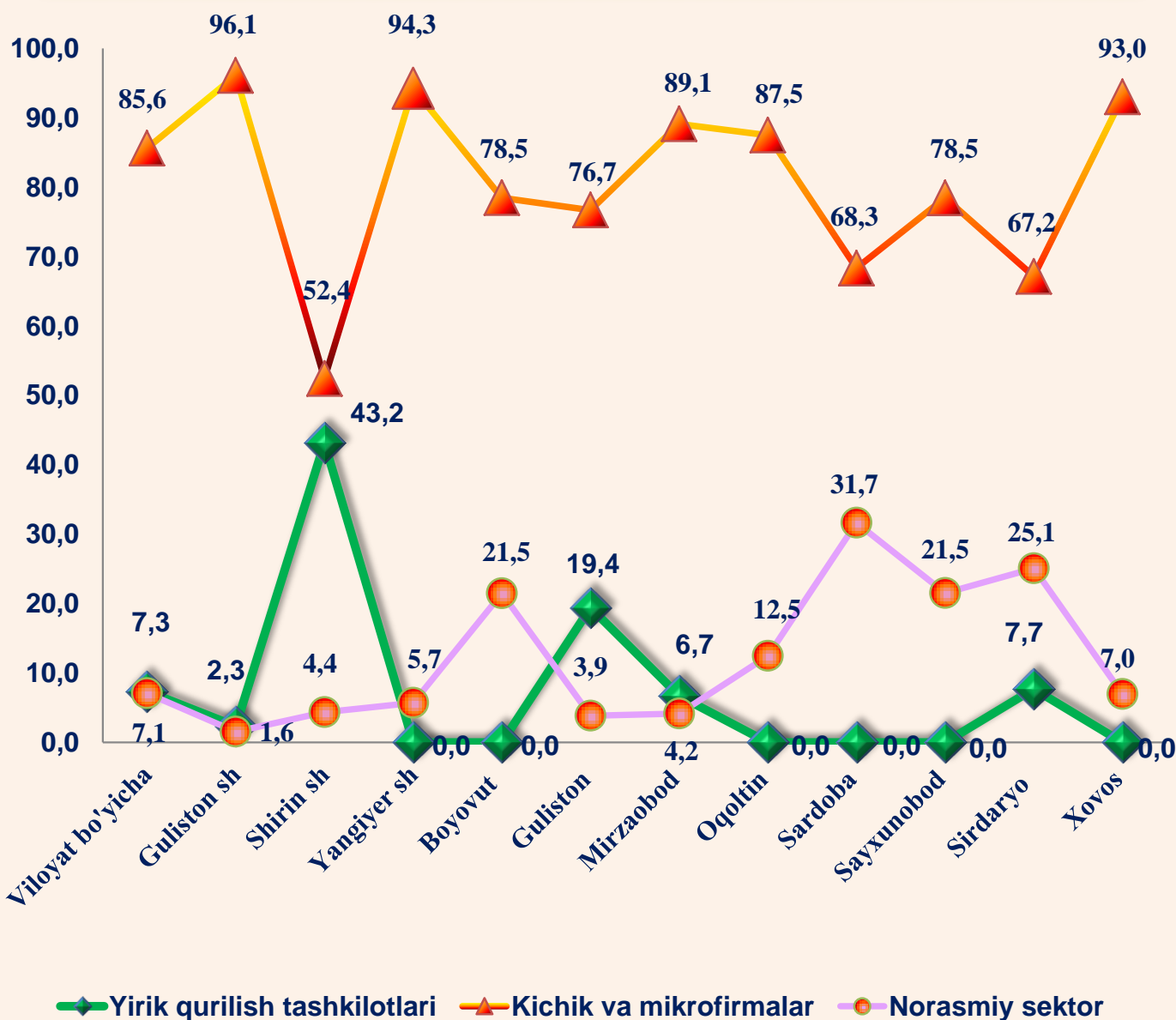
2022- yilning yanvar-may oylarida, jami qurilish ishlari hajmi tarkibida yirik qurilish tashkilotlari tomonidan bajarilgan qurilish ishlari hajmi 70,9 mlrd. so'mni tashkil etdi. Qurilish ishlari 2021-yilning mos davriga nisbatan 52,8 % ni tashkil etib, jami qurilish ishlari hajmidagi ulushi 2021- yilning yanvar-may oylaridagi ko'rsatkich darajasidan 4,4 punktga kamayib, 7,3 % ni tashkil etdi.

Qurilish ishlari (ulushi)

2022- yil yanvar-may oylarida

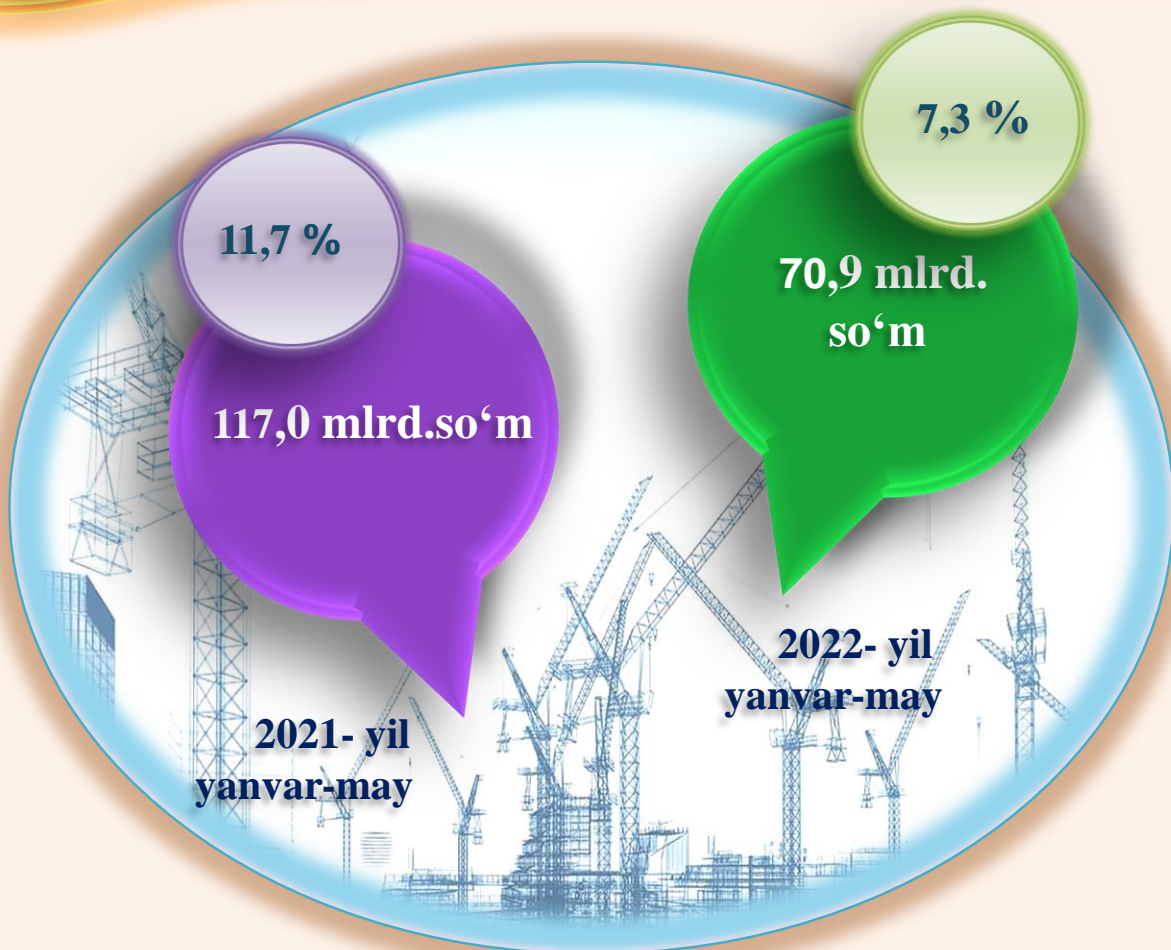


Pudratchi – kapital qurilish uchun pudrat shartnomasi asosida bino va inshootlarni qurish bo‘yicha qurilish-montaj, qayta ta‘mirlash, kapital ta‘mirlash hamda texnologik va boshqa uskunalarni montaj qilish, sozlash va boshqa pudrat ishlarini bajarish bilan shug‘ullanadi.





Yirik qurilish tashkilotlari tomonidan bajarilgan qurilish ishlari



MA'LUMOT UCHUN: yirik qurilish tashkilotlari tomonidan bajarilgan qurilish ishlarining jami qurilish ishlari hajmidagi eng ko'p ulushi Shirin shahri (hududdagi jami qurilish ishlari hajmining 43,2 %), Guliston tumani (hududdagi jami qurilish ishlari hajmining 19,4 % yoki 2021-yilning yanvar-mayiga nisbatan 30,5 marta ko'p) ga Mirzaobod tumani (6,7 %)ga to'g'ri keldi.

Kichik korxonalar va mikrofirmalar tomonidan bajarilgan qurilish ishlari



2022-yilning yanvar-may oylarida kichik korxonalar va mikrofirmalar tomonidan bajarilgan qurilish ishlari hissasiga jami qurilish ishlari hajmining 85,6 % to'g'ri kelib, 2021- yilning yanvar-may oylariga nisbatan 5,8 punktga ko'paydi. Shuningdek, ular hissasiga to'g'ri kelgan qurilish ishlari hajmi 2021- yilning yanvar-mayiga nisbatan 90,5 % ni tashkil etgan holda 826,5 mlrd. so'm miqdorida qayd etildi.

Kichik korxonalar va mikrofirmalar, ulushi, % da



85,6

2022- yil
yanvar-may

79,8

2021- yil
yanvar-may




MA'LUMOT UCHUN: joriy hisobot davrida kichik korxonalar va mikrofirmalar tomonidan eng yuqori ulush ko'rsatkichi Guliston shahrida (330,8 mlrd. so'm yoki umumiy hajmga nisbatan 96,1 %), Mirzaobod tumanida (155,5 mlrd. so'm yoki 89,1 %), Guliston tumani (67,6 mlrd. so'm yoki 76,7 %)ga to'g'ri keldi.



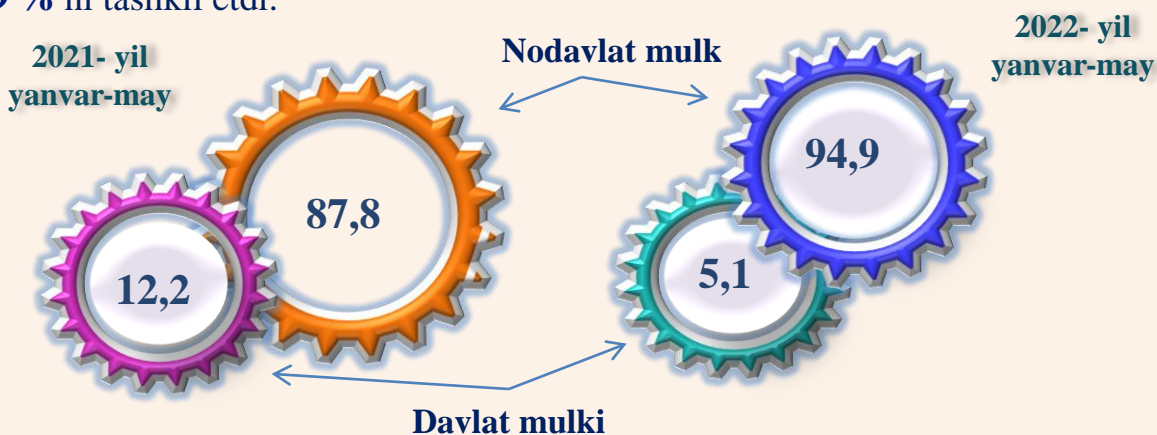
Qurilish ishlarining umumiy hajmida norasmiy sektor

Viloyatda norasmiy sektor hissasiga to'g'ri kelgan qurilish ishlarining ulushi 7,1 % ni tashkil etdi yoki 67,8 mlrd. so'm miqdorida qayd etildi. 2021-yilning mos davriga nisbatan 72,7 % ni tashkil etdi.



Mulkchilik shakli davlat va nodavlat bo'lgan tashkilotlar tomonidan bajarilgan qurilish ishlari, ulushi foizda

Davlat mulkchiligidagi tashkilotlar tomonidan jami 49,1 mlrd. so'm qurilish ishlari bajarildi. Nodavlat mulkchilikdagi tashkilotlar tomonidan esa 916,1 mlrd. so'm qurilish ishlari bajarildi. Ularning viloyatdagi ulushi mos ravishda 5,1 % va 94,9 % ni tashkil etdi.





Hududlar kesimida qurilish ishlari 2022- yil yanvar-may oylarida

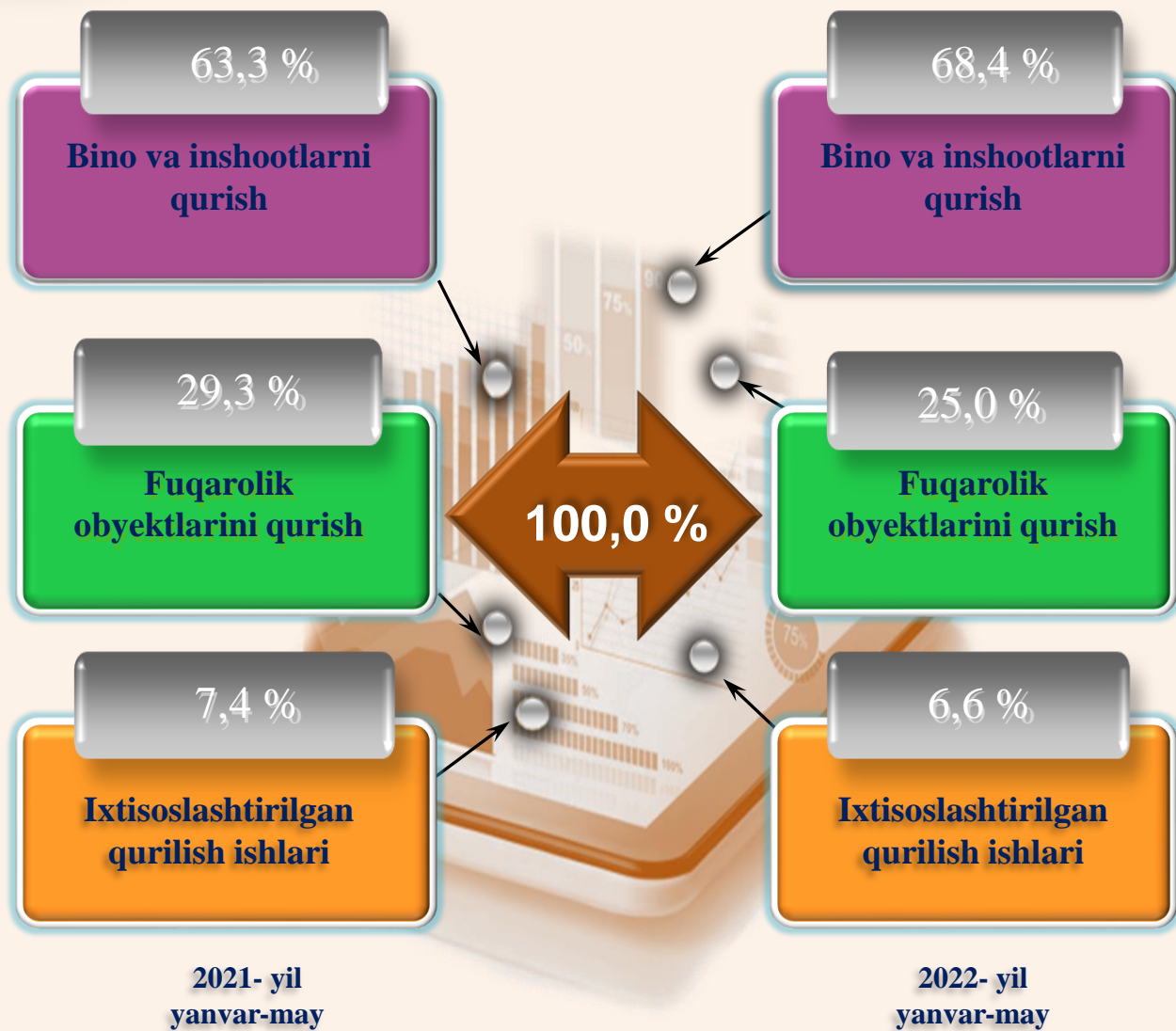
	Qurilish ishlari, mlrd. so'm	O'sish sur'ati, % da	Shu jumladan yangi qurilish, rekonstruksiya, kengaytirish va texnik qayta qurollantirish
Sirdaryo viloyati	965,2	84,6	563,8
Shaharlar:			
Guliston	344,2	89,2	183,6
Shirin	64,5	119,7	36,2
Yangiyer	56,8	90,0	35,0
tumanlar:			
Boyovut	38,8	89,1	26,7
Guliston	88,1	92,4	69,1
Mirzaobod	174,5	100,4	80,5
Oqoltin	26,5	88,6	17,6
Sardoba	17,4	91,5	12,2
Sayxunobod	22,3	94,7	15,3
Sirdaryo	80,1	83,4	53,9
Xovos	52,0	33,1	33,7



Ma'lumot uchun: Yangi qurilish – yangi quvvatlarni yaratish maqsadida, yangi hududlarda amalga oshiriladigan asosiy, yordamchi va xizmat ko'rsatish maqsadlari uchun obyektlar (bino va inshootlar) kompleksini qurish.



Viloyatda iqtisodiy faoliyat turlari bo'yicha qurilish ishlari (ulushi % da)



Ma'lumot uchun: Iqtisodiy faoliyat turlari bo'yicha qurilish ishlarining asosiy qismi qurilish, turar joy va yashash uchun mo'ljallangan hamda yashash uchun mo'ljallanmagan binolar qurish bo'yicha amalga oshirilgan qurilish ishlaridan tashkil topdi.



Iqtisodiy faoliyat turlari bo'yicha hududlar kesimida qurilish ishlari 2022- yil yanvar-may oylarida

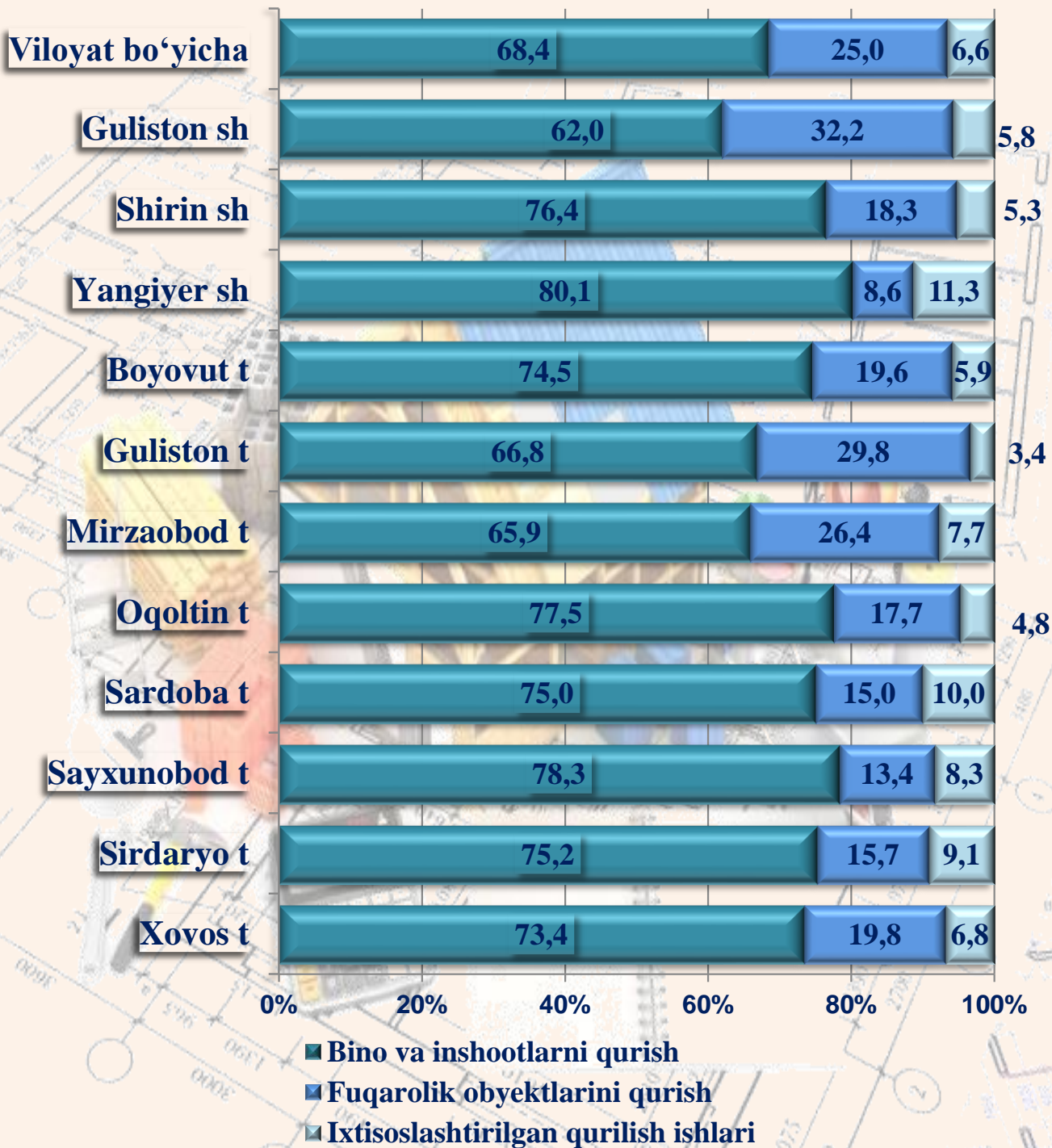
	Qurilish ishlari, mlrd. so'm	shu jumladan:		
		Bino va inshootlarni qurish	Fuqarolik obyektlarini qurish	Ixtisoslashtirilgan qurilish ishlari
Sirdaryo viloyati	965,2	660,5	240,7	64,0
Shaharlar:				
Guliston	344,2	213,5	111,0	19,7
Shirin	64,5	49,3	11,8	3,4
Yangiyer	56,8	45,5	4,9	6,4
tumanlar:				
Boyovut	38,8	28,9	7,6	2,3
Guliston	88,1	58,8	26,3	3,0
Mirzaobod	174,5	115,0	46,0	13,5
Oqoltin	26,5	20,5	4,7	1,3
Sardoba	17,4	13,1	2,6	1,7
Sayxunobod	22,3	17,5	3,0	1,8
Sirdaryo	80,1	60,2	12,5	7,4
Xovos	52,0	38,2	10,3	3,5



Iqtisodiy faoliyat turlari bo'yicha hududlar kesimida qurilish ishlari 2022- yil yanvar-may oylarida



ulushi % da





Hududlar kesimida aholi jon boshiga qurilish ishlari 2022- yil yanvar-may oylarida

	Aholi jon boshiga qurilish ishlari, ming. so‘m	O‘shish sur‘ati, % da
Sirdaryo viloyati	1 095,8	82,8
Shaharlar:		
Guliston	3 657,9	86,8
Shirin	3 376,8	118,5
Yangiyer	1 252,1	87,8
tumanlar:		
Boyovut	289,2	87,5
Guliston	1 156,0	90,2
Mirzaobod	2 259,8	97,9
Oqoltin	489,4	86,8
Sardoba	254,8	89,7
Sayxunobod	278,6	92,8
Sirdaryo	603,8	81,9
Xovos	523,9	32,4



Hududlar kesimida aholi jon boshiga qurilish ishlari 2022- yil yanvar-may oylarida



2022- yilning yanvar-may oylarida aholi jon boshiga qurilish ishlari bo'yicha quyidagi hududlarda yuqori hajmlar, xususan, Guliston shahrida – 3 657,9 ming so'm, Shirin shahrida – 3 376,8 ming so'm, Mirzaobod tumanida – 2 259,8 ming so'm, Yangiyer shahrida – 1 252,1 ming so'm, Guliston tumanida – 1 156,0 ming so'm qayd etildi.

**Hududlar kesimida bajarilgan
qurilish ishlari
2022- yil yanvar-may oylarida**



Tuman va shaharlar kesimida 2022-yil yanvar-may oylarida hududda bajarilgan qurilish ishlari hajmi bo‘yicha birinchi o‘rinni Guliston shahri — 344,2 mlrd. so‘m (yoki, viloyatda jami bajarilgan qurilish ishlari hajmidagi ulushi 35,7 %), undan keyin mos ravishda Mirzaobod tumani 174,5 mlrd. so‘m (yoki 18,1 %), Guliston tumani 88,1 mlrd. so‘m (yoki 9,1 %), Sirdaryo tumani – 80,1 mlrd. so‘m (yoki 8,3 %), Shirin shahrida – 64,5 mlrd so‘m (yoki 6,7 %) dan qurilish ishlari bajarilganligi qayd etildi .



**Investitsiyalar va qurilish statistikasi
bo‘limi**

Aloqa telefoni: (67) 236-86-27